

PRESENTACIÓN

La Institución Educativa Particular Alexander Von Humboldt, reconoce la importancia que tiene su trabajo en la mejora de los aprendizajes de los estudiantes y espera que este PLAN ANUAL DE TRABAJO oriente el logro de los objetivos y metas propuestas que se propongan en el mismo para lograr que toda la comunidad educativa concentre sus esfuerzos en el logro de los Compromisos de Gestión Escolar. Estos compromisos, giran en torno al logro de aprendizajes de los estudiantes y a la generación de condiciones básicas de aprendizaje, según lo establecido por el MINEDU.

En el presente PLAN ANUAL se dará información sobre cada compromiso estableciendo indicadores para medir los avances; indicadores sobre los cuales el director y los actores de la comunidad educativa reflexionarán y realizarán la intervención oportuna buscando la mejora de los aprendizajes.

Además, en este documento, se analizarán las metas y actividades que guíen el trabajo de la institución durante al año 2020, permitiendo monitorear los avances, así como reflexionar acerca de los logros de la institución evidenciando las dificultades que se encontraron en el camino.

PLAN ANUAL DE TRABAJO

1. DATOS GENERALES DE LA INSTITUCIÓN EDUCATIVA

Unidad de Gestión Educativa Local	:	Tacna
Institución Educativa	:	“Alexander Von Humboldt”
Código Modular de la I.E	:	INICIAL : 1215748 PRIMARIA : 1126515 SECUNDARIA: 0876466
Código del Local	:	487119
Nº Resolución de Creación	:	RDR. Nº 245-1992
Fecha	:	30/03/1992
Lugar	:	Avenida Collpa s/n
Distrito	:	Gregorio Albarracín
Provincia	:	Tacna
Director	:	Helfer Loayza Chipana

2. JUSTIFICACIÓN

La comunidad de la Institución Educativa Privada “Alexander Von Humboldt”, ha elaborado el presente **PLAN ANUAL DE TRABAJO**, considerando nuestro ideario consignado en el PEI y las normas educativas emanadas por el Ministerio de Educación para el presente año académico y con la finalidad de planear, organizar, ejecutar y evaluar el desarrollo de los tres niveles con los que contamos: Inicial, Primaria y Secundaria.

La existencia de nuestro colegio, surge mediante Resolución Subregional Nº OOO245 del 30 de marzo de 1992, siendo Promotora la Sra. Susana Portugal de Loayza y Director el Prof. Helfer Loayza Chipana; desde esa fecha esta institución educativa está en constante búsqueda de la excelencia académica y personal, del auténtico liderazgo basado en la creatividad e innovación y el cultivo de valores fundamentales como : responsabilidad, laboriosidad, respeto, tolerancia, participación democrática y el trabajo en equipo de toda la Comunidad Educativa, desarrollando capacidades para que el alumno alcance un perfil con los siguientes rasgos:

Emprendedor e innovador, ambientalista, saludable con proyecto de vida, previsor y solidario, honesto y asertivo, identificado y respetuoso de su cultura.

3. FINALIDAD

Este año estamos desarrollando nuestro trabajo pedagógico bajo el lema motivador:

“Humboldt, esencia de liderazgo y creatividad” para lo cual se ha diseñado una serie de estrategias o actividades significativas que hagan de nuestra labor no solo innovadora , sino también productiva, que deje huella, contribuyendo así, con propuestas pedagógicas viables para mejorar la calidad educativa

institucional, regional y nacional; orientada a la búsqueda de la excelencia en el marco de un nuevo orden social en un mundo globalizado de creciente competitividad y necesaria cultura de prevención y de conciencia ambientalista.

4. BASE LEGAL

- Ley General de Educación N° 28044
- D.S. N° 013-2004-ED. Reglamento de Educación Básica Regular
- D.S. N° 009-2005-ED. Reglamento de Gestión del Sistema Educativo
- R.M. N° 440-2008-ED. Que aprueba el documento “Diseño Curricular Nacional de Educación básica Regular”

5. IDENTIDAD DE LA INSTITUCIÓN EDUCATIVA

VISIÓN

Ser la mejor institución educativa en Latinoamérica formando líderes con calidad humana, innovadores, creativos que contribuirán en el desarrollo de una sociedad sostenible.

MISIÓN

Lograr el desarrollo integral de líderes competitivos mediante la construcción de conocimiento científico y la formación de valores.

LEMA INSTITUCIONAL:

“Humboldt, esencia de liderazgo y creatividad”

6. DIAGNÓSTICO

FORTALEZAS	DEBILIDADES
<ul style="list-style-type: none">- Infraestructura adecuada e implementada para brindar óptimo servicio escolar.- Equipo de trabajo comprometido en la acción innovadora de liderazgo proactivo emprendedor.- Personal especializado con capacitación permanente para lograr el desarrollo del talento humano en formación integral.	<ul style="list-style-type: none">- Algunos alumnos presentan desmotivación y falta de interés para asumir con madurez el desarrollo de su proyecto personal de vida.- Algunos padres de familia, en determinados casos, priorizan la problemática personal familiar - social a la tarea educativa.

<ul style="list-style-type: none">- Padres de familia convencidos del sistema, con actitud asertiva que apoyan la tarea educativa.- Proyectos de impacto que fortalecen las competencias requeridas por el estudiante: Robótica, electrónica y programación, Alianza Educativa con CIBERTEC en computación e informática, Participación como Centro Preparador de exámenes internacionales con la Universidad de Cambridge Inglaterra.	
CAUSAS QUE ORIGINAN LAS DEBILIDADES	
<ul style="list-style-type: none">- Presencia de hogares disfuncionales, con padres que no asumen una paternidad responsable delegando funciones a terceros.- Condición laboral y situación económica de algunos padres que en determinados casos asumen una actitud más materialista que formadora.	

Objetivos:


1. Emplear estrategias innovadoras que permitan el progreso anual de los aprendizajes de los alumnos construyendo un perfil innovador, emprendedor, ambientalista, saludable, asertivo para orientar al logro de una convivencia armoniosa.
2. Lograr la construcción de un sistema educativo de calidad que permita la retención anual e interanual de los alumnos, a través de un trabajo en equipo, para la formación integral de los mismos.
3. Fomentar el cumplimiento de la calendarización planificada al inicio del año escolar, a través del desarrollo de proyectos y actividades propuestas para fomentar la participación activa de todos los integrantes de la comunidad educativa.
4. Desarrollar el acompañamiento y monitoreo de la práctica pedagógica para fortalecer habilidades y destrezas, descubriendo aptitudes intereses y motivaciones, orientando valores y actitudes para el logro de las metas.
5. Construir aprendizajes significativos y funcionales mediante la gestión de la convivencia para que el alumno se convierta en un sujeto activo y procesador crítico.



MATRIZ DE DIAGNÓSTICO DE LA INSTITUCIÓN EDUCATIVA

COMPROMISO	OBJETIVO DEL COMPROMISO	INDICADOR	DATOS 2016 - 2018 <i>Completa los espacios blancos</i>	METAS 2020 <i>Completa los espacios blancos</i>	DIAGNÓSTICO			OBJETIVOS DE LA IE	ALTERNATIVAS DE SOLUCIÓN	
					FORTALEZAS	ASPECTOS CRÍTICOS	CAUSAS			
Progreso de los aprendizajes de las y los estudiante.	Mejorar los resultados de aprendizaje respecto al año anterior en los estudiantes de la I.E.	Porcentaje de estudiantes que logran nivel satisfactorio en la Evaluación Censal de Estudiantes (ECE).	2do prim. Comprensión Lectora/ 4to prim. L. Originaria (%)	62.5	85.0	Trabajo y equipo de preparación, seguimiento y monitoreo, considerando el Plan de mejora para los aprendizajes de los estudiantes evaluados. Reforzamiento exhaustivo y prácticas adicionales para revertir debilidades y fortalecer capacidades.	En determinado grupo se observa la escasa toma de conciencia para asumir la responsabilidad que implica una evaluación censal.	Determinado grado de inmadurez y críticas adversas de padres de familia a los proyectos educativos nacionales e institucionales.	Fortalecer las competencias del estudiante en función a sus necesidades educativas.	Aplicar estrategias y metodologías motivadoras de manera permanente para lograr aprendizajes significativos.
			2do prim. Matemática/ 4to prim. Segunda Lengua (%)	64.3	85.0					
			2do secundaria Comprensión Lectora (%)	61.8	78.0					
			2do secundaria Matemática (%)	47.0	50.0					
		Porcentaje de acciones de mejora de los aprendizajes, a partir de los resultados de la ECE, que están siendo implementadas.								
Acceso y permanencia de las y los estudiantes.	Mantener el número de esudiantes matriculados al inicio del año escolar.	Porcentaje de estudiantes matriculados que concluyen el año escolar.	Nivel Inicial	97.0%	100.0%	Desarrollo de proyectos multidisciplinarios, ventaja competitiva que ofrece el sistema educativo y el desarrollo de la	No se presentan casos de aspecto crítico, lo que se da son casos eventuales.	Traslado de padres de familia a otras ciudades por razones laborales.	Incrementar e innovar con proyectos de desarrollo de competencias artísticas, académicas, deportivas ,	Brindar orientación y facilidades en casos eventuales de traslado.

COLEGIO PRIVADO ALEXANDER VON HUMBOLDT



			Nivel Primaria	98.4%	100.0%	formación integral.			culturales, etc, a nivel regional, nacional e internacional.
			Nivel Secundaria	98.7%	100.0%				
Cumplimiento de la calendarización y gestión de las condiciones operativas de la I.E.	Realizar todas las actividades planificadas (sesiones de aprendizaje, jornadas de reflexión, entre otras) para el año escolar.	Porcentaje de horas lectivas cumplidas por nivel.	Nivel Inicial		100%	Se cuenta con un plan estratégico y rígido para el cumplimiento, tanto de las horas efectivas de trabajo como de las actividades programadas.	No se han presentado aspectos críticos.	No se registran causas.	Orientar y capacitar permanentemente a todo el personal para alcanzar los objetivos propuestos.
			Nivel Primaria		100%				
			Nivel Secundaria		100%				
		Porcentaje de jornadas laborales efectivas de los docentes.	Nivel Inicial		100%				
			Nivel Primaria		100%				
			Nivel Secundaria		100%				

COLEGIO PRIVADO ALEXANDER VON HUMBOLDT

Acompañamiento y monitoreo a los docentes para la mejora de las prácticas pedagógicas.	Realizar acompañamiento y monitoreo a los docentes de acuerdo a la planificación del año escolar por el equipo directivo de la IE	Porcentaje de visitas de monitoreo y acompañamiento o de reuniones de interaprendizaje* programadas en el PAT que han sido ejecutadas. <i>*Depende de si la IE cuenta con un director con carga lectiva o sin carga lectiva.</i>	Nivel Inicial	100.0%	100.0%	Se realiza el acompañamiento y monitoreo de la práctica pedagógica de manera permanente. Los profesores expresan disposición a dicho acompañamiento.	No se cuenta con aspectos críticos.	-----	Continuar la labor de monitoreo para fortalecer el trabajo pedagógico.	-----
			Nivel Primaria	100.0%	100.0%					
			Nivel Secundaria	100.0%	100.0%					
Gestión de la convivencia escolar.	Desarrollar acciones para la promoción de la convivencia, la prevención y atención de la violencia en la IE. por el equipo directivo	Porcentaje de casos atendidos oportunamente del total de casos reportados en el SISEVE y en el Libro de Incidencias. * La atención oportuna del caso, se definirá de acuerdo a las acciones de la IE en el marco de los protocolos de atención.		100%	0.0%	El trabajo en equipo y multidisciplinario que orienta y planifica la labor preventiva de la violencia escolar estableciendo un manual y reglas de convivencia.	No se registran aspectos críticos .	No se registran causas.	Fomentar una sana convivencia y un manejo adecuado de las relaciones interpersonales.	Como prevención, el trabajo se orienta al desarrollo de la inteligencia emocional, al cumplimiento de reglas de convivencia y al trabajo con padres de familia

COLEGIO PRIVADO ALEXANDER VON HUMBOLDT

		Porcentaje de actividades con padres y madres de familia, tutores legales y/o apoderados para brindar orientaciones (información de sus hijas e hijos, aprendizaje, convivencia escolar, etc.) planificadas en el PAT, que han sido implementadas.							
--	--	--	--	--	--	--	--	--	--

COLEGIO PRIVADO ALEXANDER VON HUMBOLDT

3	Actividades de reflexión y espiritualidad	Celebraciones litúrgicas y para litúrgicas	No	No	No	No	Sí	Sí	Sí	Director	Doctores	Informado																																								
4	Estrategias de actividades físicas saludables	Integración deportiva de promociones	Sí	No	No	No	No	Sí	No	Director	Doctores	Informado																																								
5	Juegos escolares deportivos y para deportivos	Actividades deportivas inter escolares a nivel local, regional y nacional	Sí	No	No	No	No	Sí	No	Director	Doctores	Informado y																																								
6	Policía escolar y brigadas escolares	Orientaciones, organización y funcionamiento de la policía escolar y	Sí	No	No	No	No	Sí	No	Director	Doctores	Informado																																								

COLEGIO PRIVADO ALEXANDER VON HUMBOLDT

	mejora de los aprendizajes	plan de mejora en los diferentes niveles de la institución para revertir debilidades en las áreas básicas																																																						
29	Actividades de Servicio a la comunidad (Proyección social)	Proyecto de servicio a la comunidad	Sí	No	No	No	No	Sí	Sí	Director	Personal docente	Informado																																												
30	Tercera jornada de reflexión: Revisión y ajustes del PAT	Reunión conjunta de todos los estamentos institucionales	Sí	No	No	No	Sí	No	Director	Personal docente	Informado																																			X										

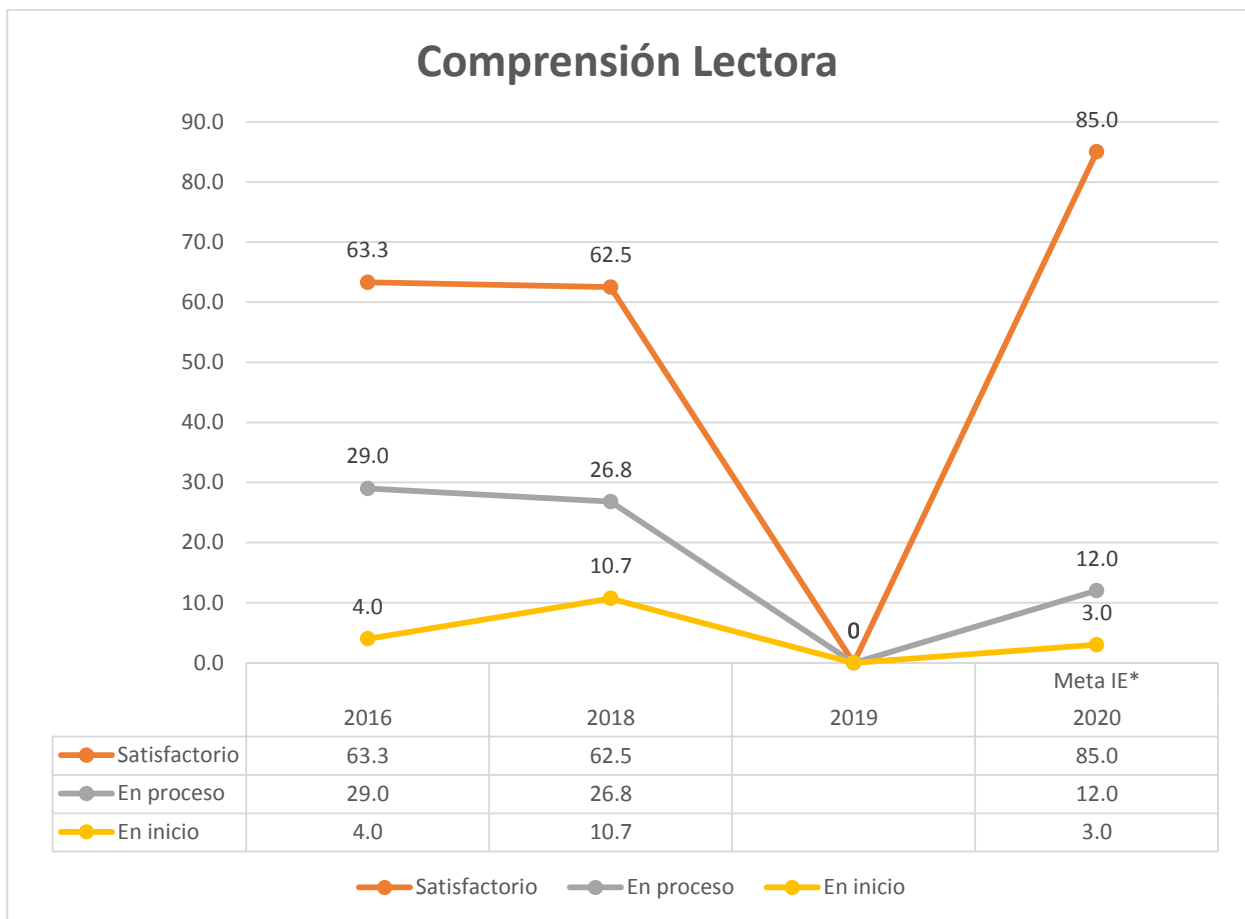
COMPROMISO DE GESTIÓN

1

***METAS DE
RENDIMIENTO***

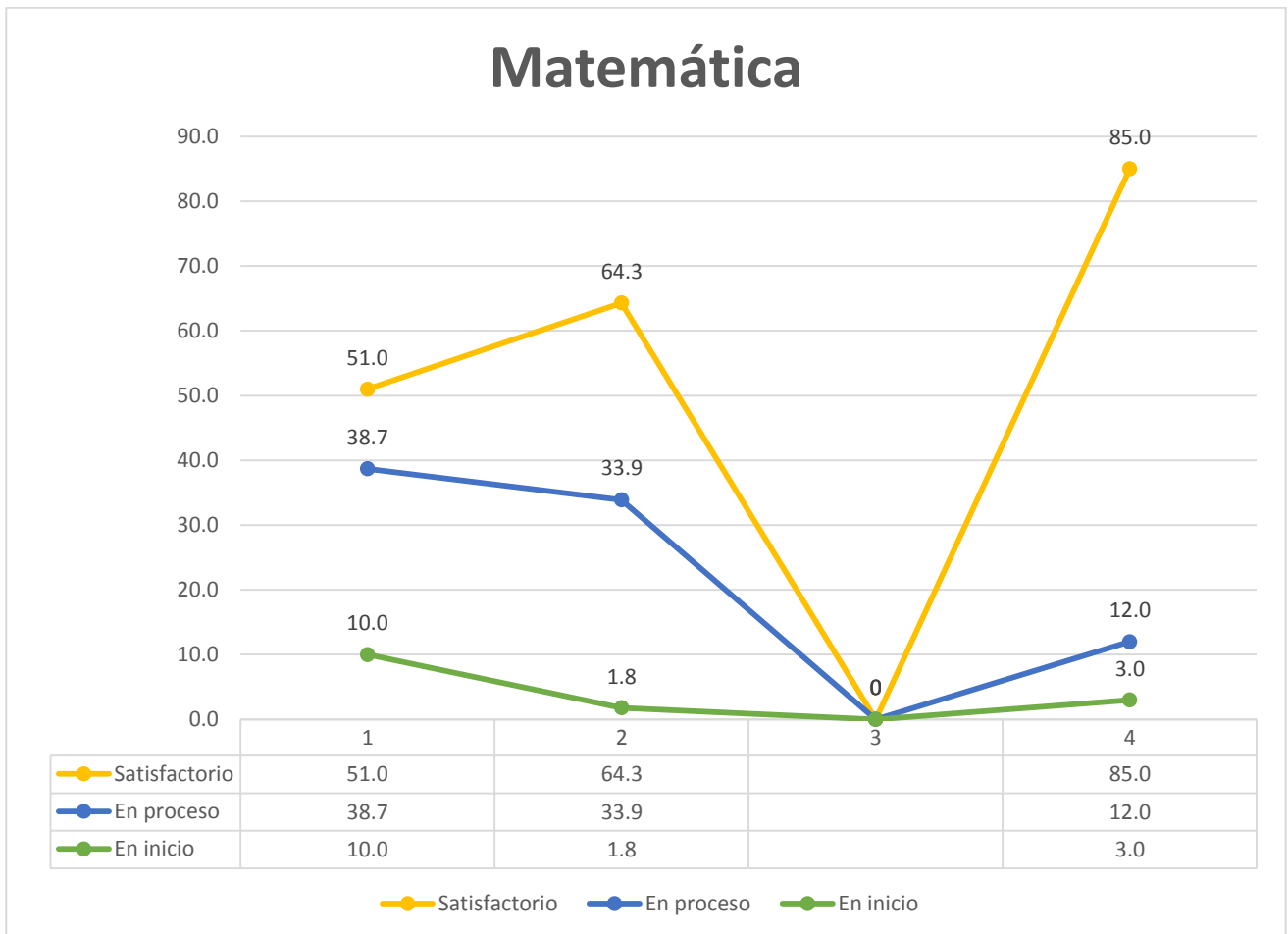
RESULTADOS EN COMPRENSIÓN LECTORA-4to GRADO-PRIMARIA

Comprensión Lectora (L1)	2017	2018	2019	2020
	Meta IE*			
<i>Nivel de logro</i>	<i>% de estudiantes en cada nivel de logro.</i>			
Satisfactorio	63.3	62.5		85.0
En proceso	29.0	26.8		12.0
En inicio	4.0	10.7		3.0



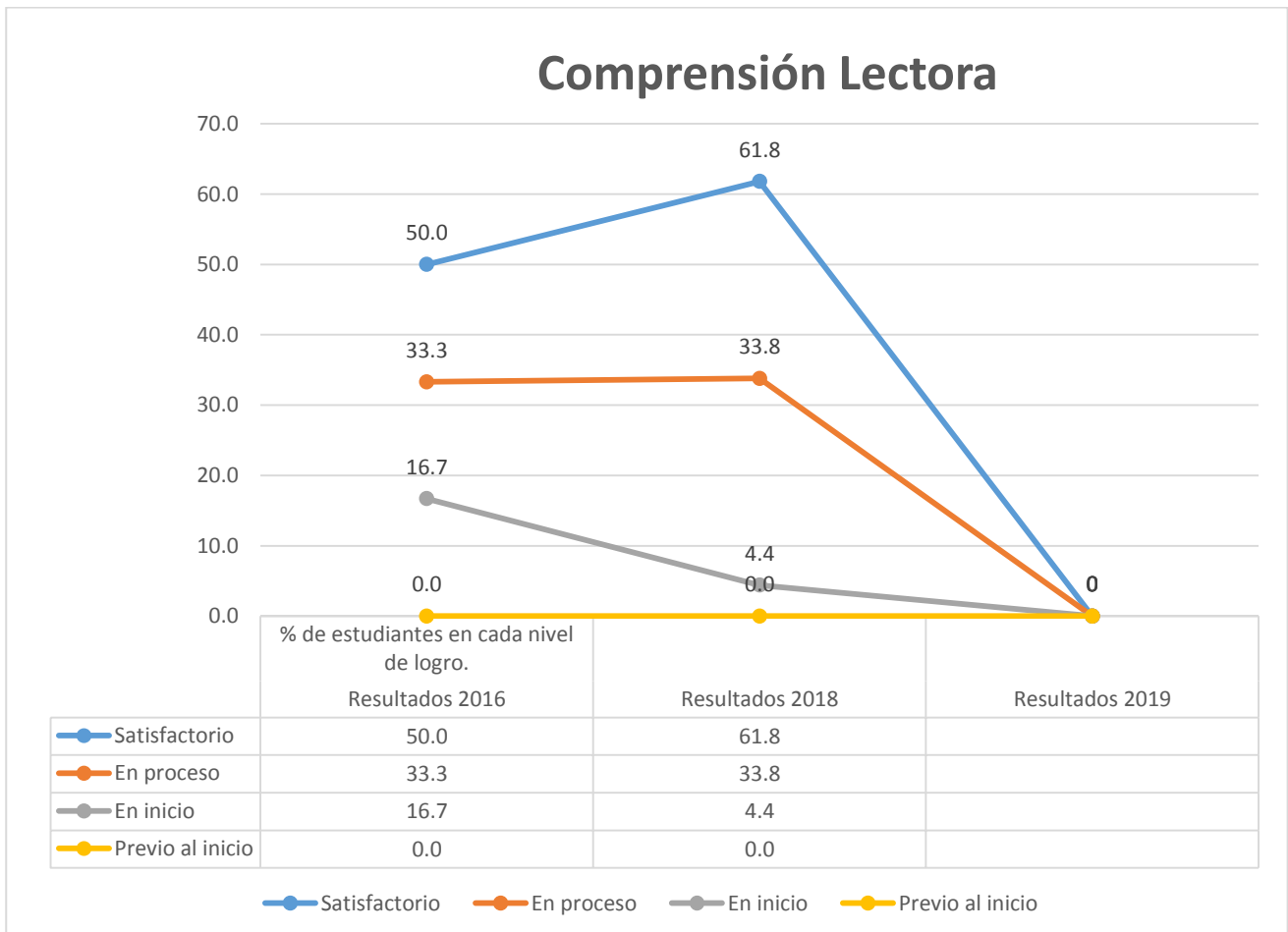
RESULTADOS DE MATEMÁTICA – 4to GRADO-PRIMARIA

Matemática	2017	2018	2019	2020
	Meta IE*			
Nivel de logro	% de estudiantes en cada nivel de logro.			
Satisfactorio	51.0	64.3		85.0
En proceso	38.7	33.9		12.0
En inicio	10.0	1.8		3.0



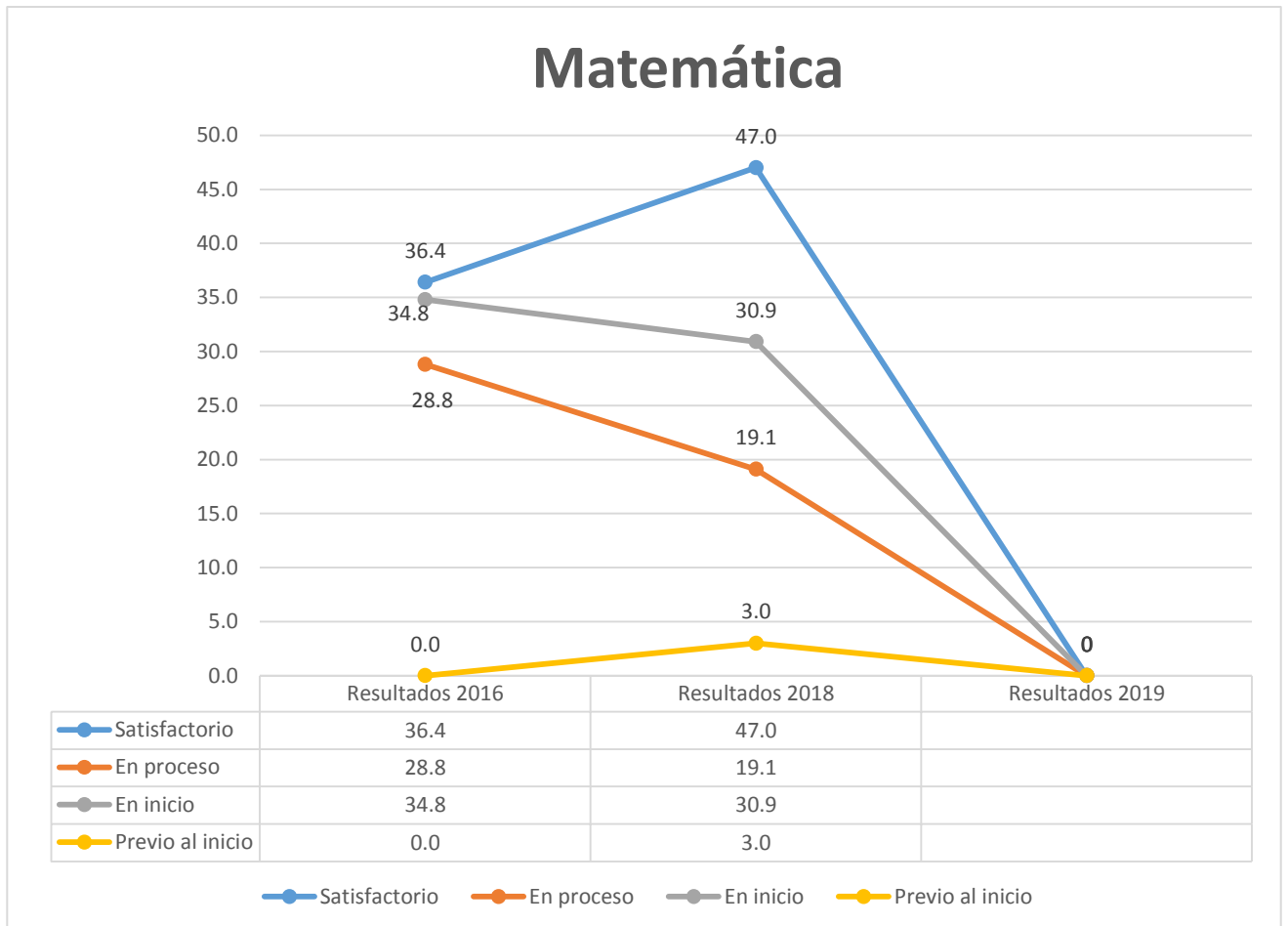
RESULTADOS DE EVALUACION DE SECUNDARIA – COMPRENSIÓN LECTORA – SEGUNDO

Comprensión Lectora	Resultados 2017	Resultados 2018	Resultados 2019	Meta 2020
<i>Nivel de logro</i>	<i>% de estudiantes en cada nivel de logro.</i>			<i>Meta IE*</i>
<i>Satisfactorio</i>	50.0	61.8		78.0
<i>En proceso</i>	33.3	33.8		25.0
<i>En inicio</i>	16.7	4.4		7.0
<i>Previo al inicio</i>	0.0	0.0		0.0



RESULTADOS DE EVALUACION DE SECUNDARIA –MATEMÁTICA

Matemática	Resultados 2017	Resultados 2018	Resultados 2019	Meta 2020
<i>Nivel de logro</i>	<i>% de estudiantes en cada nivel de logro.</i>			<i>Meta IE*</i>
Satisfactorio	36.4	47.0		64.0
En proceso	28.8	19.1		16.0
En inicio	34.8	30.9		20.0
Previo al inicio	0.0	3.0		0.0



**METAS DE RENDIMIENTO DE NIVEL INICIAL
COMUNICACIÓN**

Área de Comunicación		2017	2018	2019	2020		
					Meta**	Pronóstico***	
Nivel INICIAL	Nro. estudiantes*	132	127	133	137		
	Nro. de estudiantes según calificación****	A	129	126	122	137	124
		B	3	1	8	0	9
		C	0	0	0	0	0
	% de estudiantes según calificación	A	97.7%	99.2%	91.7%	100.0%	90.2%
		B	2.3%	0.8%	6.0%	0.0%	6.8%
		C	0.0%	0.0%	0.0%	0.0%	0.0%

Área de Comunicación		2017	2018	2019	2020		
					Meta**	Pronóstico***	
3 años	Nro. estudiantes*	47	29	35	40		
	Nro. de estudiantes según calificación****	A	46	29	33	40	38
		B	1	0	1	0	1
		C	0	0	0	0	0
	% de estudiantes según calificación	A	97.9%	100.0%	94.3%	100.0%	93.8%
		B	2.1%	0.0%	2.9%	0.0%	2.4%
		C	0.0%	0.0%	0.0%	0.0%	0.0%

4 años	Nro estudiantes*	42	53	39	40		
	Nro de estudiantes según calificación****	A	40	52	38	40	40
		B	2	1	1	0	0
		C	0	0	0	0	0
	% de estudiantes según calificación	A	95.2%	98.1%	97.4%	100.0%	99.1%
		B	4.8%	1.9%	2.6%	0.0%	0.9%
		C	0.0%	0.0%	0.0%	0.0%	0.0%

5 años	Nro estudiantes*	43	45	59	60		
	Nro de estudiantes según calificación****	A	43	45	51	60	49
		B	0	0	6	0	8
		C	0	0	0	0	0
	% de estudiantes según calificación	A	100.0%	100.0%	86.4%	100.0%	81.9%
		B	0.0%	0.0%	10.2%	0.0%	13.6%
		C	0.0%	0.0%	0.0%	0.0%	0.0%

MATEMÁTICA

Área de Matemática		2017	2018	2019	2020		
					Meta**	Pronóstico***	
Nivel INICIAL	Nro. estudiantes*	132	127	133	140		
	Nro. de estudiantes según calificación****	A	130	125	123	140	127
		B	2	2	6	0	8
		C	0	0	0	0	0
	% de estudiantes según calificación	A	98.5%	98.4%	92.5%	100.0%	90.5%
		B	1.5%	1.6%	4.5%	0.0%	5.5%
C		0.0%	0.0%	0.0%	0.0%	0.0%	

Área de Matemática		2017	2018	2019	2020		
					Meta**	Pronóstico***	
3 años	Nro. estudiantes*	47	29	35	40		
	Nro. de estudiantes según calificación****	A	47	29	32	40	35
		B	0	0	2	0	3
		C	0	0	0	0	0
	% de estudiantes según calificación	A	100.0%	100.0%	91.4%	100.0%	88.6%
		B	0.0%	0.0%	5.7%	0.0%	7.6%
C		0.0%	0.0%	0.0%	0.0%	0.0%	

4 años	Nro estudiantes*	42	53	39	40		
	Nro de estudiantes según calificación****	A	40	51	36	40	37
		B	2	2	2	0	2
		C	0	0	0	0	0
	% de estudiantes según calificación	A	95.2%	96.2%	92.3%	100.0%	91.7%
		B	4.8%	3.8%	5.1%	0.0%	4.9%
C		0.0%	0.0%	0.0%	0.0%	0.0%	

5 años	Nro estudiantes*	43	45	59	60		
	Nro de estudiantes según calificación****	A	43	45	55	60	55
		B	0	0	2	0	3
		C	0	0	0	0	0
	% de estudiantes según calificación	A	100.0%	100.0%	93.2%	100.0%	91.0%
		B	0.0%	0.0%	3.4%	0.0%	4.5%
C		0.0%	0.0%	0.0%	0.0%	0.0%	

CIENCIA Y TECNOLOGÍA

Área de Ciencia y Tecnología			2017	2018	2019	2020	
						Meta**	Pronóstico***
Nivel INICIAL	Nro. estudiantes*		132	127	133	140	
	Nro. de estudiantes según calificación****	A	132	126	127	140	131
		B	0	1	2	0	3
		C	0	0	0	0	0
	% de estudiantes según calificación	A	100.0%	99.2%	95.5%	100.0%	93.7%
		B	0.0%	0.8%	1.5%	0.0%	2.3%
		C	0.0%	0.0%	0.0%	0.0%	0.0%

Área de Ciencia y Tecnología			2017	2018	2019	2020	
						Meta**	Pronóstico***
3 años	Nro. estudiantes*		47	29	35	40	
	Nro. de estudiantes según calificación****	A	47	29	32	40	35
		B	0	0	2	0	3
		C	0	0	0	0	0
	% de estudiantes según calificación	A	100.0%	100.0%	91.4%	100.0%	88.6%
		B	0.0%	0.0%	5.7%	0.0%	7.6%
		C	0.0%	0.0%	0.0%	0.0%	0.0%

4 años	Nro. estudiantes*		42	53	39	40	
	Nro. de estudiantes según calificación****	A	42	52	38	40	38
		B	0	1	0	0	0
		C	0	0	0	0	0
	% de estudiantes según calificación	A	100.0%	98.1%	97.4%	100.0%	96.0%
		B	0.0%	1.9%	0.0%	0.0%	0.6%
		C	0.0%	0.0%	0.0%	0.0%	0.0%

5 años	Nro. estudiantes*		43	45	59	60	
	Nro. de estudiantes según calificación****	A	43	45	57	60	57
		B	0	0	0	0	0
		C	0	0	0	0	0
	% de estudiantes según calificación	A	100.0%	100.0%	96.6%	100.0%	95.5%
		B	0.0%	0.0%	0.0%	0.0%	0.0%
		C	0.0%	0.0%	0.0%	0.0%	0.0%

PERSONAL SOCIAL

Área de Personal Social		2017	2018	2019	2020		
					Meta**	Pronóstico***	
Nivel INICIAL	Nro. estudiantes*	133	127	133	140		
	Nro. de estudiantes según calificación****	A	133	125	129	140	134
		B	0	2	0	0	1
		C	0	0	0	0	0
	% de estudiantes según calificación	A	100.0%	98.4%	97.0%	100.0%	95.5%
		B	0.0%	1.6%	0.0%	0.0%	0.5%
C		0.0%	0.0%	0.0%	0.0%	0.0%	

Área de Personal Social		2017	2018	2019	2020		
					Meta**	Pronóstico***	
3 años	Nro. estudiantes*	47	29	35	40		
	Nro. de estudiantes según calificación****	A	47	29	34	40	38
		B	0	0	0	0	0
		C	0	0	0	0	
	% de estudiantes según calificación	A	100.0%	100.0%	97.1%	100.0%	96.2%
		B	0.0%	0.0%	0.0%	0.0%	0.0%
C					0.0%		

4 años	Nro. estudiantes*	43	53	39	40		
	Nro. de estudiantes según calificación****	A	43	51	38	40	38
		B	0	2	0	0	1
		C	0	0	0	0	
	% de estudiantes según calificación	A	100.0%	96.2%	97.4%	100.0%	95.3%
		B	0.0%	3.9%	0.0%	0.0%	1.3%
C			0.0%		0.0%		

5 años	Nro. estudiantes*	43	45	59	60		
	Nro. de estudiantes según calificación****	A	43	45	57	60	57
		B	0	0	0	0	0
		C	0	0	0	0	
	% de estudiantes según calificación	A	100.0%	100.0%	96.6%	100.0%	95.5%
		B	0.0%	0.0%	0.0%	0.0%	0.0%
C					0.0%		

**METAS DE RENDIMIENTO DE NIVEL PRIMARIA
COMUNICACIÓN**

Área de Comunicación		2017	2018	2019	2020		
					Meta**	Pronóstico***	
Nivel PRIMARIA	Nro. estudiantes*	363	364	376	420		
	Nro. de estudiantes según calificación****	AD	51	54	72	70	89
		A	243	263	255	309	294
		B	68	45	43	41	29
		C	0	2	0	0	1
	% de estudiantes según calificación	AD	14.0%	14.8%	19.1%	16.7%	21.1%
		A	66.9%	72.3%	67.8%	73.7%	69.9%
		B	18.7%	12.4%	11.4%	9.7%	6.9%
		C	0.0%	0.5%	0.0%	0.0%	0.2%

Área de Comunicación		2017	2018	2019	2020		
					Meta**	Pronóstico***	
1er grado	Nro. estudiantes*	67	65	71	70		
	Nro. de estudiantes según calificación****	AD	18	15	19	25	18
		A	44	39	44	42	41
		B	5	10	7	4	9
		C	0	1	0	0	0
	% de estudiantes según calificación	AD	26.9%	23.1%	26.8%	35.0%	25.5%
		A	65.7%	60.0%	62.0%	60.0%	58.8%
		B	7.5%	15.4%	9.9%	5.0%	13.3%
		C	0.0%	1.5%	0.0%	0.0%	0.5%

2do grado	Nro. estudiantes*	63	70	57	70		
	Nro. de estudiantes según calificación****	AD	4	10	6	6	10
		A	47	55	46	56	59
		B	12	5	2	8	-4
		C	0	0	0	0	0
	% de estudiantes según calificación	AD	6.3%	14.3%	10.5%	8.0%	14.6%
		A	74.6%	78.6%	80.7%	80.0%	84.1%
		B	19.0%	7.1%	3.5%	12.0%	-5.6%
		C	0.0%	0.0%	0.0%	0.0%	0.0%

3er grado	Nro. estudiantes*	59	60	69	70		
	Nro. de estudiantes según calificación****	AD	7	9	25	10	32
		A	42	41	37	56	33
		B	10	10	6	4	4
		C	0	0	0	0	0
	% de estudiantes según calificación	AD	11.9%	15.0%	36.2%	14.0%	45.4%
A		71.2%	68.3%	53.6%	80.0%	46.8%	

COLEGIO PRIVADO ALEXANDER VON HUMBOLDT

	B	16.9%	16.7%	8.7%	6.0%	5.9%
	C	0.0%	0.0%	0.0%	0.0%	0.0%

4to grado	Nro. estudiantes*		57	59	60	70	
	Nro. de estudiantes según calificación****	AD	5	5	8	7	10
		A	42	48	46	56	56
		B	10	6	6	7	4
		C	0	0	0	0	0
	% de estudiantes según calificación	AD	8.8%	8.5%	13.3%	10.0%	14.8%
		A	73.7%	81.4%	76.7%	80.0%	80.2%
		B	17.5%	10.2%	10.0%	10.0%	5.0%
		C	0.0%	0.0%	0.0%	0.0%	0.0%

5to grado	Nro. estudiantes*		48	61	56	70	
	Nro. de estudiantes según calificación****	AD	7	9	5	11	5
		A	28	45	41	49	58
		B	13	7	9	11	5
		C	0	0	0	0	0
	% de estudiantes según calificación	AD	14.6%	14.8%	8.9%	15.0%	7.1%
		A	58.3%	73.8%	73.2%	70.0%	83.3%
		B	27.1%	11.5%	16.1%	15.0%	7.2%
		C	0.0%	0.0%	0.0%	0.0%	0.0%

6to grado	Nro. estudiantes*		69	49	63	70	
	Nro. de estudiantes según calificación****	AD	10	6	9	13	9
		A	40	35	41	50	50
		B	18	7	13	7	10
		C	0	1	0	0	0
	% de estudiantes según calificación	AD	14.5%	12.2%	14.3%	18.0%	13.5%
		A	58.0%	71.4%	65.1%	72.0%	71.9%
		B	26.1%	14.3%	20.6%	10.0%	14.9%
		C	0.0%	2.0%	0.0%	0.0%	0.7%

MATEMÁTICA

Área de Matemática		2017	2018	2019	2020		
					Meta**	Pronóstico***	
Nivel PRIMARIA	Nro. estudiantes*	363	364	376	420		
	Nro. de estudiantes según calificación****	AD	47	43	81	64	101
		A	251	259	256	306	287
		B	64	51	42	50	33
		C	0	1	0	0	0
	% de estudiantes según calificación	AD	12.9%	11.8%	21.5%	15.2%	24.0%
		A	69.1%	71.2%	68.1%	72.8%	68.4%
		B	17.6%	14.0%	11.2%	12.0%	7.8%
		C	0.0%	0.3%	0.0%	0.0%	0.1%

Área de Matemática		2017	2018	2019	2020		
					Meta**	Pronóstico***	
1er grado	Nro. estudiantes*	67	65	71	70		
	Nro. de estudiantes según calificación****	AD	13	9	23	14	24
		A	50	45	42	48	37
		B	4	11	5	8	8
		C	0	0	0	0	0
	% de estudiantes según calificación	AD	19.4%	13.8%	32.4%	20.0%	34.9%
		A	74.6%	69.2%	59.2%	69.0%	52.2%
		B	6.0%	16.9%	7.0%	11.0%	11.1%
		C	0.0%	0.0%	0.0%	0.0%	0.0%

2do grado	Nro. estudiantes*	63	70	57	70		
	Nro. de estudiantes según calificación****	AD	8	11	5	11	6
		A	45	52	44	53	56
		B	10	7	5	7	3
		C	0	0	0	0	0
	% de estudiantes según calificación	AD	12.7%	15.7%	8.8%	15.0%	8.5%
		A	71.4%	74.3%	77.2%	75.0%	80.1%
		B	15.9%	10.0%	8.8%	10.0%	4.4%
		C	0.0%	0.0%	0.0%	0.0%	0.0%

3er grado	Nro. estudiantes*	59	60	69	70		
	Nro. de estudiantes según calificación****	AD	6	5	13	11	15
		A	39	42	47	50	49
		B	14	12	7	9	3
		C	0	1	0	0	0
	% de estudiantes según calificación	AD	10.2%	8.3%	18.8%	15.0%	21.1%
		A	66.1%	70.0%	68.1%	72.0%	70.1%
		B	23.7%	20.0%	10.1%	13.0%	4.4%
		C	0.0%	1.7%	0.0%	0.0%	0.6%



4to grado	Nro. estudiantes*		57	59	60	70	
	Nro. de estudiantes según calificación****	AD	3	8	19	7	30
		A	45	45	46	56	53
		B	9	6	5	7	3
		C	0	0	0	0	0
	% de estudiantes según calificación	AD	5.3%	13.6%	31.7%	10.0%	43.2%
		A	78.9%	76.3%	76.7%	80.0%	75.0%
		B	15.8%	10.2%	8.3%	10.0%	4.0%
		C	0.0%	0.0%	0.0%	0.0%	0.0%

5to grado	Nro. estudiantes*		48	61	56	70	
	Nro. de estudiantes según calificación****	AD	4	6	10	7	15
		A	37	39	36	57	39
		B	7	6	9	6	10
		C	0	0	0	0	0
	% de estudiantes según calificación	AD	8.3%	9.8%	17.9%	10.0%	21.5%
		A	77.1%	63.9%	64.3%	81.0%	55.6%
		B	14.6%	9.8%	16.1%	9.0%	15.0%
		C	0.0%	0.0%	0.0%	0.0%	0.0%

6to grado	Nro. estudiantes*		69	49	63	70	
	Nro. de estudiantes según calificación****	AD	13	4	11	15	9
		A	35	36	41	42	54
		B	20	9	11	13	7
		C	0	0	0	0	0
	% de estudiantes según calificación	AD	18.8%	8.2%	17.5%	21.0%	13.4%
		A	50.7%	73.5%	65.1%	60.0%	77.4%
		B	29.0%	18.4%	17.5%	19.0%	10.1%
		C	0.0%	0.0%	0.0%	0.0%	0.0%

CIENCIA Y TECNOLOGÍA

Área de Ciencia y Tecnología		2017	2018	2019	2020		
					Meta**	Pronóstico***	
Nivel PRIMARIA	Nro. estudiantes*	363	364	376	420		
	Nro. de estudiantes según calificación****	AD	47	44	50	77	55
		A	272	270	311	323	357
		B	44	50	9	20	-1
		C	0	0	0	0	0
	% de estudiantes según calificación	AD	12.9%	12.1%	13.3%	18.3%	13.1%
		A	74.9%	74.2%	82.7%	76.8%	85.1%
		B	12.1%	13.7%	2.4%	4.8%	-0.3%
		C	0.0%	0.0%	0.0%	0.0%	0.0%

Área de Ciencia y Tecnología		2017	2018	2019	2020		
					Meta**	Pronóstico***	
1er grado	Nro. estudiantes*	67	65	71	70		
	Nro. de estudiantes según calificación****	AD	14	6	20	15	19
		A	52	52	49	55	47
		B	1	7	1	1	3
		C	0	0	0	0	0
	% de estudiantes según calificación	AD	20.9%	9.2%	28.2%	21.0%	26.7%
		A	77.6%	80.0%	69.0%	78.0%	66.9%
		B	1.5%	10.8%	1.4%	1.0%	4.5%
		C	0.0%	0.0%	0.0%	0.0%	0.0%

2do grado	Nro. estudiantes*	63	70	57	70		
	Nro. de estudiantes según calificación****	AD	3	15	7	7	14
		A	54	54	47	60	55
		B	6	1	0	3	-4
		C	0	0	0	0	0
	% de estudiantes según calificación	AD	4.8%	21.4%	12.3%	10.0%	20.3%
		A	85.7%	77.1%	82.5%	86.0%	78.5%
		B	9.5%	1.4%	0.0%	4.0%	-5.9%
		C	0.0%	0.0%	0.0%	0.0%	0.0%

3er grado	Nro estudiantes*	59	60	69	70		
	Nro de estudiantes según calificación****	AD	7	6	8	20	8
		A	40	37	60	49	64
		B	12	17	0	1	-3
		C	0	0	0	0	0
	% de estudiantes según calificación	AD	11.9%	10.0%	11.6%	29.0%	10.9%
		A	67.8%	61.7%	87.0%	70.0%	91.3%
		B	20.3%	28.3%	0.0%	1.0%	-4.1%
		C	0.0%	0.0%	0.0%	0.0%	0.0%

4to grado	Nro estudiantes*		57	59	60	70	
	Nro de estudiantes según calificación****	AD	7	4	5	13	4
		A	40	41	49	53	60
		B	10	14	6	5	7
		C	0	0	0	0	0
	% de estudiantes según calificación	AD	12.3%	6.8%	8.3%	18.0%	5.2%
		A	70.2%	69.5%	81.7%	75.0%	85.3%
		B	17.5%	23.7%	10.0%	7.0%	9.5%
C		0.0%	0.0%	0.0%	0.0%	0.0%	

5to grado	Nro estudiantes*		48	61	56	70	
	Nro de estudiantes según calificación****	AD	7	8	3	12	1
		A	38	51	52	57	69
		B	3	2	0	1	-2
		C	0	0	0	0	0
	% de estudiantes según calificación	AD	14.6%	13.1%	5.4%	17.0%	1.8%
		A	79.2%	83.6%	92.9%	82.0%	98.9%
		B	6.3%	3.3%	0.0%	1.0%	-3.1%
C		0.0%	0.0%	0.0%	0.0%	0.0%	

6to grado	Nro estudiantes*		69	49	63	70	
	Nro de estudiantes según calificación****	AD	9	5	7	11	7
		A	48	35	54	49	64
		B	12	9	2	11	-1
		C	0	0	0	0	0
	% de estudiantes según calificación	AD	13.0%	10.2%	11.1%	15.0%	9.5%
		A	69.6%	71.4%	85.7%	70.0%	91.7%
		B	17.4%	18.4%	3.2%	15.0%	-1.2%
C		0.0%	0.0%	0.0%	0.0%	0.0%	

PERSONAL SOCIAL

Área de Personal Social		2017	2018	2019	2020		
					Meta**	Pronóstico***	
Nivel PRIMARIA	Nro. estudiantes*	363	364	376	420		
	Nro. de estudiantes según calificación****	AD	39	51	71	58	95
		A	303	298	296	354	322
		B	21	25	3	8	-2
		C	0	0	0	0	0
	% de estudiantes según calificación	AD	10.7%	14.0%	18.9%	13.8%	22.7%
		A	83.5%	81.9%	78.7%	84.3%	76.6%
		B	5.8%	6.9%	0.8%	1.8%	-0.5%
C		0.0%	0.0%	0.0%	0.0%	0.0%	

Área de Personal Social		2017	2018	2019	2020		
					Meta**	Pronóstico***	
1er grado	Nro. estudiantes*	67	65	71	70		
	Nro. de estudiantes según calificación****	AD	12	9	14	13	13
		A	54	46	56	56	53
		B	1	10	0	1	3
		C	0	0	0	0	0
	% de estudiantes según calificación	AD	17.9%	13.8%	19.7%	19.0%	19.0%
		A	80.6%	70.8%	78.9%	80.0%	75.0%
		B	1.5%	15.4%	0.0%	1.0%	4.1%
C		0.0%	0.0%	0.0%	0.0%	0.0%	

2do grado	Nro. estudiantes*	63	70	57	70		
	Nro. de estudiantes según calificación****	AD	2	14	6	6	13
		A	60	54	48	64	52
		B	1	2	0	0	0
		C	0	0	0	0	0
	% de estudiantes según calificación	AD	3.2%	20.0%	10.5%	8.0%	18.6%
		A	95.2%	77.1%	84.2%	92.0%	74.5%
		B	1.6%	2.9%	0.0%	0.0%	-0.1%
C		0.0%	0.0%	0.0%	0.0%	0.0%	

3er grado	Nro. estudiantes*	59	60	69	70		
	Nro. de estudiantes según calificación****	AD	1	5	22	6	31
		A	55	56	46	63	40
		B	3	9	0	1	1
		C	0	0	0	0	0
	% de estudiantes según calificación	AD	1.7%	8.3%	31.9%	8.0%	44.2%
		A	93.2%	93.3%	66.7%	90.0%	57.9%
		B	5.1%	15.0%	0.0%	2.0%	1.6%
C		0.0%	0.0%	0.0%	0.0%	0.0%	

4to grado	Nro. estudiantes*		57	59	60	70	
	Nro. de estudiantes según calificación****	AD	2	3	5	4	7
		A	52	56	55	63	65
		B	3	0	0	3	-2
		C	0	0	0	0	0
	% de estudiantes según calificación	AD	3.5%	5.1%	8.3%	6.0%	10.5%
		A	91.2%	94.9%	91.7%	90.0%	93.0%
		B	5.3%	0.0%	0.0%	4.0%	-3.5%
		C	0.0%	0.0%	0.0%	0.0%	0.0%

5to grado	Nro. estudiantes*		48	61	56	70	
	Nro. de estudiantes según calificación****	AD	8	7	9	14	10
		A	38	54	46	55	60
		B	2	0	0	1	-2
		C	0	0	0	0	0
	% de estudiantes según calificación	AD	16.7%	11.5%	16.1%	20.0%	14.1%
		A	79.2%	88.5%	82.1%	79.0%	86.3%
		B	4.2%	0.0%	0.0%	1.0%	-2.8%
		C	0.0%	0.0%	0.0%	0.0%	0.0%

6to grado	Nro. estudiantes*		69	49	63	70	
	Nro. de estudiantes según calificación****	AD	14	13	15	15	19
		A	44	32	45	53	52
		B	11	4	3	2	-1
		C	0	0	0	0	0
	% de estudiantes según calificación	AD	20.3%	26.5%	23.8%	22.0%	27.1%
		A	63.8%	65.3%	71.4%	75.0%	74.5%
		B	15.9%	8.2%	4.8%	3.0%	-1.6%
		C	0.0%	0.0%	0.0%	0.0%	0.0%

**METAS DE RENDIMIENTO DE NIVEL SECUNDARIA
COMUNICACIÓN**

Área de Comunicación		2017	2018	2019	2020		
					Meta**	Pronóstico***	
Nivel SECUNDARIA	Nro. estudiantes*	324	329	309	350		
	Nro. de estudiantes según calificación****	18-20	23	27	53	63	73
		14-17	116	123	154	207	193
		11-13	154	163	104	58	104
		0-10	31	16	4	22	-11
	% de estudiantes según calificación	18-20	7.1%	8.2%	17.2%	18.0%	20.9%
		14-17	35.8%	37.4%	49.8%	59.0%	55.0%
		11-13	47.5%	49.5%	33.7%	16.6%	29.7%
		0-10	9.6%	4.9%	1.3%	6.4%	-3.0%

Área de Comunicación		2017	2018	2019	2020		
					Meta**	Pronóstico***	
1er. grado	Nro. estudiantes*	63	68	56	70		
	Nro. de estudiantes según calificación****	AD	4	7	20	14	33
		A	15	25	32	25	51
		B	40	32	1	25	-17
		C	4	4	2	7	2
	% de estudiantes según calificación	AD	6.3%	10.3%	35.7%	20.0%	46.8%
		A	23.8%	36.8%	57.1%	35.0%	72.6%
		B	63.5%	47.1%	1.8%	35.0%	-24.3%
		C	6.3%	5.9%	3.6%	10.0%	2.5%

2do. grado	Nro. estudiantes*	64	69	64	70		
	Nro. de estudiantes según calificación****	18-20	6	7	14	11	18
		14-17	22	28	30	46	37
		11-13	27	32	20	7	20
		0-10	9	2	0	7	-6
	% de estudiantes según calificación	18-20	9.4%	10.1%	21.9%	15.0%	26.3%
		14-17	34.4%	40.6%	46.9%	65.0%	53.1%
		11-13	42.2%	46.4%	31.3%	10.0%	29.0%
		0-10	14.1%	2.9%	0.0%	10.0%	-8.4%

3er. grado	Nro. estudiantes*	65	62	66	70		
	Nro. de estudiantes según calificación****	18-20	1	3	8	14	12
		14-17	29	21	31	42	31
		11-13	30	35	36	11	43
		0-10	5	3	1	4	-1
	% de estudiantes según calificación	18-20	1.5%	4.8%	12.1%	20.0%	16.7%
		14-17	44.6%	33.9%	47.0%	60.0%	44.2%
		11-13	46.2%	56.5%	54.5%	15.0%	60.8%
		0-10	7.7%	4.8%	1.5%	5.0%	-1.5%

COLEGIO PRIVADO ALEXANDER VON HUMBOLDT

4to. grado	Nro estudiantes*		62	67	58	70	
	Nro de estudiantes según calificación****	18-20	4	6	6	11	9
		14-17	24	22	27	46	33
		11-13	25	33	25	11	33
		0-10	9	6	0	4	-5
	% de estudiantes según calificación	18-20	6.5%	9.0%	10.3%	15.0%	12.5%
		14-17	38.7%	32.8%	46.6%	65.0%	47.2%
		11-13	40.3%	49.3%	43.1%	15.0%	47.0%
		0-10	14.5%	9.0%	0.0%	5.0%	-6.7%

5to. grado	Nro estudiantes*		70	63	65	70	
	Nro de estudiantes según calificación****	18-20	8	4	5	14	3
		14-17	26	27	34	49	41
		11-13	32	31	22	6	22
		0-10	4	1	1	1	-1
	% de estudiantes según calificación	18-20	11.4%	6.3%	7.7%	20.0%	4.8%
		14-17	37.1%	42.9%	52.3%	70.0%	59.3%
		11-13	45.7%	49.2%	33.8%	8.0%	31.1%
		0-10	5.7%	1.6%	1.5%	2.0%	-1.2%

MATEMÁTICA

Área de Matemática			2017	2018	2019	2020	
						Meta**	Pronóstico***
Nivel SECUNDARIA	Nro. estudiantes*		324	329	309	350	
	Nro. de estudiantes según calificación****	18-20	16	16	26	46	33
		14-17	96	104	101	172	120
		11-13	146	134	124	102	130
		0-10	66	75	54	31	61
	% de estudiantes según calificación	18-20	4.9%	4.9%	8.4%	13.0%	9.5%
		14-17	29.6%	31.6%	32.7%	49.0%	34.4%
		11-13	45.1%	40.7%	40.1%	29.2%	37.0%
0-10		20.4%	22.8%	17.5%	8.8%	17.3%	

Área de Matemática			2017	2018	2019	2020	
						Meta**	Pronóstico***
1er. grado	Nro. estudiantes*		63	68	56	70	
	Nro. de estudiantes según calificación****	AD	3	6	12	6	20
		A	22	37	33	32	51
		B	35	22	10	25	-2
		C	3	3	0	8	-1
	% de estudiantes según calificación	AD	4.8%	8.8%	21.4%	8.0%	28.3%
		A	34.9%	54.4%	58.9%	45.0%	73.4%
		B	55.6%	32.4%	17.9%	35.0%	-2.4%
C		4.8%	4.4%	0.0%	12.0%	-1.7%	

2do. grado	Nro. estudiantes*		64	69	64	70	
	Nro. de estudiantes según calificación****	18-20	4	4	6	14	7
		14-17	26	16	22	42	19
		11-13	32	40	31	8	35
		0-10	2	9	5	6	9
	% de estudiantes según calificación	18-20	6.3%	5.8%	9.4%	20.0%	10.3%
		14-17	40.6%	23.2%	34.4%	60.0%	26.5%
		11-13	50.0%	58.0%	48.4%	12.0%	50.6%
0-10		3.1%	13.0%	7.8%	8.0%	12.7%	

3er. grado	Nro. estudiantes*		65	62	66	7000%	
	Nro. de estudiantes según calificación****	18-20	4	3	3	11	2
		14-17	14	8	18	46	18
		11-13	28	30	27	11	29
		0-10	19	21	18	4	20
	% de estudiantes según calificación	18-20	6.2%	4.8%	4.5%	15.0%	3.6%
		14-17	21.5%	12.9%	27.3%	65.0%	26.3%
		11-13	43.1%	48.4%	40.9%	15.0%	42.0%
0-10		29.2%	33.9%	27.3%	5.0%	28.2%	

4to. grado	Nro estudiantes*		62	67	58	70	
	Nro de estudiantes según calificación****	18-20	3	2	3	8	3
		14-17	15	26	10	28	14
		11-13	25	18	32	29	39
		0-10	19	21	13	4	14
	% de estudiantes según calificación	18-20	4.8%	3.0%	5.2%	12.0%	4.7%
		14-17	24.2%	38.8%	17.2%	40.0%	19.8%
		11-13	40.3%	26.9%	55.2%	42.0%	55.6%
		0-10	30.6%	31.3%	22.4%	6.0%	19.9%

5to. grado	Nro estudiantes*		70	63	65	70	
	Nro de estudiantes según calificación****	18-20	2	1	2	7	2
		14-17	19	17	18	25	19
		11-13	26	24	24	29	26
		0-10	23	21	18	9	18
	% de estudiantes según calificación	18-20	2.9%	1.6%	3.1%	10.0%	2.7%
		14-17	27.1%	27.0%	27.7%	35.0%	27.8%
		11-13	37.1%	38.1%	36.9%	42.0%	37.2%
		0-10	32.9%	33.3%	27.7%	13.0%	26.1%

CIENCIA, TECNOLOGÍA Y AMBIENTE

Área de Ciencia, Tecnología y Ambiente		2017	2018	2019	2020		
					Meta**	Pronóstico***	
Nivel SECUNDARIA	Nro. estudiantes*	324	329	309	350		
	Nro. de estudiantes según calificación****	18-20	20	11	16	40	14
		14-17	121	139	119	154	142
		11-13	145	137	144	133	162
		0-10	38	32	15	23	7
	% de estudiantes según calificación	18-20	6.2%	3.3%	5.2%	11.4%	3.9%
		14-17	37.3%	42.2%	38.5%	44.0%	40.5%
		11-13	44.8%	41.6%	46.6%	38.0%	46.2%
0-10		11.7%	9.7%	4.9%	6.6%	1.9%	

Área de Ciencia, Tecnología y Ambiente		2017	2018	2019	2020		
					Meta**	Pronóstico***	
1er. Grado	Nro. estudiantes*	63	68	56	70		
	Nro. de estudiantes según calificación****	AD	4	2	9	7	13
		A	26	28	36	39	50
		B	25	28	10	18	8
		C	8	10	0	7	-2
	% de estudiantes según calificación	AD	6.3%	2.9%	16.1%	10.0%	18.2%
		A	41.3%	41.2%	64.3%	55.0%	71.9%
		B	39.7%	41.2%	17.9%	25.0%	11.1%
C		12.7%	14.7%	0.0%	10.0%	-3.6%	

2do. grado	Nro. estudiantes*	64	69	64	70		
	Nro. de estudiantes según calificación****	18-20	3	3	1	7	0
		14-17	30	23	17	35	11
		11-13	24	34	35	27	45
		0-10	7	9	1	1	-1
	% de estudiantes según calificación	18-20	4.7%	4.3%	1.6%	10.0%	0.4%
		14-17	46.9%	33.3%	26.6%	50.0%	15.3%
		11-13	37.5%	49.3%	54.7%	38.0%	64.3%
0-10		10.9%	13.0%	1.6%	2.0%	-0.9%	

3er. grado	Nro. estudiantes*	65	62	66	70		
	Nro. de estudiantes según calificación****	18-20	10	3	3	14	-2
		14-17	25	30	23	32	26
		11-13	28	14	35	24	35
		0-10	2	5	4	1	6
	% de estudiantes según calificación	18-20	15.4%	4.8%	4.5%	20.0%	-2.6%
		14-17	38.5%	48.4%	34.8%	45.0%	37.0%
		11-13	43.1%	22.6%	53.0%	34.0%	49.5%
0-10		3.1%	8.1%	6.1%	1.0%	8.7%	

COLEGIO PRIVADO ALEXANDER VON HUMBOLDT

4to. grado	Nro. estudiantes*		62	67	58	70	
	Nro. de estudiantes según calificación****	18-20	0	3	2	4	4
		14-17	16	29	10	21	14
		11-13	35	31	36	39	42
		0-10	11	4	10	7	9
	% de estudiantes según calificación	18-20	0.0%	4.5%	3.4%	5.0%	6.1%
		14-17	25.8%	43.3%	17.2%	30.0%	20.2%
		11-13	56.5%	46.3%	62.1%	55.0%	60.5%
0-10		17.7%	6.0%	17.2%	10.0%	13.2%	

5to. grado	Nro. estudiantes*		70	63	65	70	
	Nro. de estudiantes según calificación****	18-20	3	0	1	8	-1
		14-17	24	29	33	28	42
		11-13	33	30	28	27	29
		0-10	10	4	0	7	-5
	% de estudiantes según calificación	18-20	4.3%	0.0%	1.5%	12.0%	-0.8%
		14-17	34.3%	46.0%	50.8%	40.0%	60.2%
		11-13	47.1%	47.6%	43.1%	38.0%	41.9%
0-10		14.3%	6.3%	0.0%	10.0%	-7.4%	

HISTORIA, GEOGRAFÍA Y ECONOMÍA

Área de Historia, Geografía y Economía			2017	2018	2019	2020	
						Meta**	Pronóstico***
Nivel SECUNDARIA	Nro. estudiantes*		324	329	309	350	
	Nro. de estudiantes según calificación****	18-20	17	13	21	36	24
		14-17	164	151	161	190	179
		11-13	134	161	121	122	143
		0-10	9	4	2	2	-2
	% de estudiantes según calificación	18-20	5.2%	4.0%	6.8%	10.4%	6.9%
		14-17	50.6%	45.9%	52.1%	54.2%	51.0%
		11-13	41.4%	48.9%	39.2%	34.8%	41.0%
0-10		2.8%	1.2%	0.6%	0.6%	-0.6%	

Área de Historia, Geografía y Economía			2017	2018	2019	2020	
						Meta**	Pronóstico***
1er. Grado	Nro. estudiantes*		63	68	56	70	
	Nro. de estudiantes según calificación****	AD	5	6	17	7	27
		A	37	49	36	38	49
		B	19	13	2	25	-6
		C	2	0	0	1	-1
	% de estudiantes según calificación	AD	7.9%	8.8%	30.4%	10.0%	38.1%
		A	58.7%	72.1%	64.3%	54.0%	70.6%
		B	30.2%	19.1%	3.6%	35.0%	-9.0%
C		3.2%	0.0%	0.0%	1.0%	-2.1%	

2do. grado	Nro. estudiantes*		64	69	64	70	
	Nro. de estudiantes según calificación****	18-20	1	3	1	7	2
		14-17	28	20	41	38	46
		11-13	31	43	22	24	24
		0-10	4	3	0	1	-2
	% de estudiantes según calificación	18-20	1.6%	4.3%	1.6%	10.0%	2.5%
		14-17	43.8%	29.0%	64.1%	54.0%	65.9%
		11-13	48.4%	62.3%	34.4%	34.0%	34.3%
0-10		6.3%	4.3%	0.0%	2.0%	-2.7%	

3er. grado	Nro. estudiantes*		65	62	66	70	
	Nro. de estudiantes según calificación****	18-20	4	3	3	7	2
		14-17	35	34	26	39	24
		11-13	26	24	36	25	41
		0-10	0	1	1	0	2
	% de estudiantes según calificación	18-20	6.2%	4.8%	4.5%	10.0%	3.6%
		14-17	53.8%	54.8%	39.4%	55.0%	34.9%
		11-13	40.0%	38.7%	54.5%	35.0%	59.0%
0-10		0.0%	1.6%	1.5%	0.0%	2.6%	

4to. grado	Nro. estudiantes*		62	67	58	70	
	Nro. de estudiantes según calificación****	18-20	2	1	0	7	-1
		14-17	33	26	33	39	37
		11-13	27	40	25	25	34
		0-10	0	0	0	0	0
	% de estudiantes según calificación	18-20	3.2%	1.5%	0.0%	10.0%	-1.7%
		14-17	53.2%	38.8%	56.9%	55.0%	53.3%
		11-13	43.5%	59.7%	43.1%	35.0%	48.3%
0-10		0.0%	0.0%	0.0%	0.0%	0.0%	

5to. grado	Nro. estudiantes*		70	63	65	70	
	Nro. de estudiantes según calificación****	18-20	5	0	0	8	-3
		14-17	31	22	25	37	23
		11-13	31	41	36	25	46
		0-10	3	0	1	0	-1
	% de estudiantes según calificación	18-20	7.1%	0.0%	0.0%	12.0%	-4.8%
		14-17	44.3%	34.9%	38.5%	53.0%	33.4%
		11-13	44.3%	65.1%	55.4%	35.0%	66.0%
0-10		4.3%	0.0%	1.5%	0.0%	-0.8%	

COMPROMISO DE GESTIÓN

2

PERMANENCIA Y CONCLUSIÓN DE ESTUDIANTES

COLEGIO PRIVADO ALEXANDER VON HUMBOLDT

1° RESULTADOS 2019 →						
Nivel educativo	Grado	Datos	Matrícula 2019	Abandono 2019	Traslado 2019	Conclusión 2019
INICIAL	3 años	Nro. Estudiantes	35	0	1	34
		Porcentaje		0.0%	2.9%	97.1%
	4 años	Nro. Estudiantes	39	0	1	38
		Porcentaje		0.0%	2.6%	97.4%
	5 años	Nro. Estudiantes	59	1	1	57
		Porcentaje		1.7%	1.7%	96.6%
	TOTAL del nivel	Nro. Estudiantes	133	1	3	129
		Porcentaje		0.8%	2.3%	97.0%

PRIMARIA	1er grado	Nro. Estudiantes	71	0	1	70
		Porcentaje		0.0%	1.4%	98.6%
	2do grado	Nro. Estudiantes	57	0	3	54
		Porcentaje		0.0%	5.3%	94.7%
	3er grado	Nro. Estudiantes	69	0	1	68
		Porcentaje		0.0%	1.4%	98.6%
	4to grado	Nro. estudiantes	60	0	0	60
		Porcentaje		0.0%	0.0%	100.0%
	5to grado	Nro. estudiantes	56	0	1	55
		Porcentaje		0.0%	1.8%	98.2%
	6to grado	Nro. estudiantes	63	0	0	63
		Porcentaje		0.0%	0.0%	100.0%
	TOTAL del nivel	Nro. estudiantes	376	0	6	370
		Porcentaje		0.0%	1.6%	98.4%

COLEGIO PRIVADO ALEXANDER VON HUMBOLDT

SECUNDARIA	1er año	<i>Nro. estudiantes</i>	56	0	1	55
		<i>Porcentaje</i>		0.0%	1.8%	98.2%
	2do año	<i>Nro. estudiantes</i>	64	0	0	64
		<i>Porcentaje</i>		0.0%	0.0%	100.0%
	3er año	<i>Nro. estudiantes</i>	66	0	0	66
		<i>Porcentaje</i>		0.0%	0.0%	100.0%
	4to año	<i>Nro. estudiantes</i>	58	0	0	58
		<i>Porcentaje</i>		0.0%	0.0%	100.0%
	5to año	<i>Nro. estudiantes</i>	65	1	2	62
		<i>Porcentaje</i>		1.5%	3.1%	95.4%
	TOTAL del nivel	<i>Nro. estudiantes</i>	309	1	3	305
		<i>Porcentaje</i>		0.3%	1.0%	98.7%

TOTAL de la I.E.	<i>Nro. estudiantes</i>	818	2	12	804
	<i>Porcentaje</i>		0.2%	1.5%	98.3%

2° Metas 2020 ➡

Formulación de metas del año 2020	Nivel	Datos	Matrícula 2020	Resultados de Conclusión 2019	Metas de Conclusión 2020
	INICIAL	<i>Nro. estudiantes</i>	133	129	133
		<i>Porcentaje</i>		97.0%	100.0%
	PRIMARIA	<i>Nro. estudiantes</i>	376	370	376
		<i>Porcentaje</i>		98.4%	100.0%
	SECUNDARIA	<i>Nro. estudiantes</i>	309	305	309
		<i>Porcentaje</i>		98.7%	100.0%
	TODA LA I.E.	<i>Nro. estudiantes</i>	818	804	818
		<i>Porcentaje</i>		98.3%	100.0%

COMPROMISO DE GESTIÓN

3

***CUMPLIMIENTO DE LA
CALENDARIZACIÓN***

**CALENDARIZACIÓN NIVEL INICIAL
2020**

Número de secciones de Nivel Inicial	9
Número de horas lectivas diarias	8

	LEYENDA "Tipos de día"	Nro. de días
A	Día efectivo de aprendizaje escolar*	186
B	Semana de Planificación**	2
C	Jornadas de reflexión ***	0
D	Sábados o domingos	87
E	Vacaciones estudiantiles	12
F	Feriatos	12
G	Documentación final y Planificación 2019****	8

COLEGIO PRIVADO ALEXANDER VON HUMBOLDT

2020																																N° días	Horas lectivas programadas	Horas laborales efectivas				
MES	Semana 1						Semana 2						Semana 3						Semana 4						Semana 5						Semana 6							
MARZO	L	Ma	Mi	J	V	S	D	L	Ma	Mi	J	V	S	D	L	Ma	Mi	J	V	S	D	L	Ma	Mi	J	V	S	D	L	Ma	Mi	J	V	S	D	L	Ma	
Marzo	Fecha						1	2	3	4	5	6	7	8	9	10	11	12	13	14	15	16	17	18	19	20	21	22	23	24	25	26	27	28	29	30	31	
	Tipo						D	A	A	A	A	A	D	D	A	A	A	A	A	A	D	D	A	A	A	A	A	D	D	A	A	A	A	A	A	D	D	A
Abril	Fecha			1	2	3	4	5	6	7	8	9	10	11	12	13	14	15	16	17	18	19	20	21	22	23	24	25	26	27	28	29	30					
	Tipo			A	A	A	D	D	A	A	A	F	F	D	D	A	A	A	A	A	D	D	A	A	A	A	A	D	D	A	A	A	A					
Mayo	Fecha					1	2	3	4	5	6	7	8	9	10	11	12	13	14	15	16	17	18	19	20	21	22	23	24	25	26	27	28	29	30	31		
	Tipo					F	D	D	A	A	A	A	A	D	D	A	A	A	A	A	D	D	A	A	A	A	A	D	D	A	A	A	A	A	A	D	D	
Junio	Fecha	1	2	3	4	5	6	7	8	9	10	11	12	13	14	15	16	17	18	19	20	21	22	23	24	25	26	27	28	29	30	31						
	Tipo	E	E	E	E	E	D	D	A	A	A	A	A	D	D	A	A	A	A	A	D	D	A	A	A	A	A	D	D	F	A	A						
Julio	Fecha			1	2	3	4	5	6	7	8	9	10	11	12	13	14	15	16	17	18	19	20	21	22	23	24	25	26	27	28	29	30	31				
	Tipo			A	A	A	D	D	F	A	A	A	A	D	D	A	A	A	A	A	D	D	A	A	A	A	A	D	D	F	F	F	E	E				
Agosto	Fecha					1	2	3	4	5	6	7	8	9	10	11	12	13	14	15	16	17	18	19	20	21	22	23	24	25	26	27	28	29	30	31		
	Tipo					D	D	A	A	A	A	A	D	D	A	A	A	A	A	D	D	A	A	A	A	A	D	D	A	A	A	A	A	F	D	D	A	
Setiembre	Fecha		1	2	3	4	5	6	7	8	9	10	11	12	13	14	15	16	17	18	19	20	21	22	23	24	25	26	27	28	29	30						
	Tipo		A	A	A	A	D	D	A	A	A	A	A	D	D	E	E	E	E	E	D	D	A	A	A	A	A	D	D	A	A	A						
Octubre	Fecha				1	2	3	4	5	6	7	8	9	10	11	12	13	14	15	16	17	18	19	20	21	22	23	24	25	26	27	28	29	30	31			
	Tipo				A	A	D	D	A	A	A	F	A	D	D	A	A	A	A	A	D	D	A	A	A	A	A	D	D	A	A	A	A	A	D			
Noviembre	Fecha						1	2	3	4	5	6	7	8	9	10	11	12	13	14	15	16	17	18	19	20	21	22	23	24	25	26	27	28	29	30		
	Tipo						D	A	A	A	A	A	D	D	A	A	A	A	A	D	D	A	A	A	A	A	D	D	A	A	A	A	A	A	D	D	A	
Diciembre	Fecha		1	2	3	4	5	6	7	8	9	10	11	12	13	14	15	16	17	18	19	20	21	22	23	24	25	26	27	28	29	30	31					
	Tipo		A	A	A	A	D	D	A	F	A	A	A	D	D	A	A	A	B	B	D	D	G	G	G	G	F	D	D	G	G	G	G					
Enero	Fecha					1	2	3	4	5	6	7	8	9	10	11	12	13	14	15	16	17	18	19	20	21	22	23	24	25	26	27	28	29	30	31		
	Tipo																																					
Propuesta para la Calendarización del Año Escolar para alcanzar horas mínimas de acuerdo al DS N° 008-2006-ED. Aprueban los "Lineamientos para el Seguimiento y Control de la Labor Efectiva de Trabajo Docente en las Instituciones Educativas Públicas".																												186	1488	13392								

CALENDARIZACIÓN NIVEL PRIMARIA

2020

Número de secciones de Nivel Primaria	12
Número de horas lectivas diarias	9

	LEYENDA "Tipos de día"	Nro. de días
A	Día efectivo de aprendizaje escolar*	185
B	Semana de Planificación**	2
C	Jornadas de reflexión ***	0
D	Sábados o domingos	87
E	Vacaciones estudiantiles	12
F	Feridos	12
G	Documentación final y Planificación 2019****	8

COLEGIO PRIVADO ALEXANDER VON HUMBOLDT

2020																																								
MES	Semana 1							Semana 2							Semana 3							Semana 4							Semana 5							Semana 6		Nº días	Horas Lectivas	Horas Efectivas
MARZO	L	Ma	Mi	J	V	S	D	L	Ma	Mi	J	V	S	D	L	Ma	Mi	J	V	S	D	L	Ma	Mi	J	V	S	D	L	Ma	Mi	J	V	S	D	L	Ma	Nº días	Horas Lectivas	Horas Efectivas
Marzo	Fecha						1	2	3	4	5	6	7	8	9	10	11	12	13	14	15	16	17	18	19	20	21	22	23	24	25	26	27	28	29	30	31	22	198	2376
	Tipo						D	A	A	A	A	A	D	D	A	A	A	A	A	D	D	A	A	A	A	A	D	D	A	A	A	A	A	A	D	D	A	A		
Abril	Fecha			1	2	3	4	5	6	7	8	9	10	11	12	13	14	15	16	17	18	19	20	21	22	23	24	25	26	27	28	29	30					20	180	2160
	Tipo			A	A	A	D	D	A	A	A	F	F	D	D	A	A	A	A	A	D	D	A	A	A	A	A	D	D	A	A	A	A							
Mayo	Fecha				1	2	3	4	5	6	7	8	9	10	11	12	13	14	15	16	17	18	19	20	21	22	23	24	25	26	27	28	29	30	31			20	180	2160
	Tipo				F	D	D	A	A	A	A	A	A	D	D	A	A	A	A	A	D	D	A	A	A	A	A	D	D	A	A	A	A	A	D	D				
Junio	Fecha	1	2	3	4	5	6	7	8	9	10	11	12	13	14	15	16	17	18	19	20	21	22	23	24	25	26	27	28	29	30						16	144	1728	
	Tipo	E	E	E	E	E	D	D	A	A	A	A	A	D	D	A	A	A	A	A	D	D	A	A	A	A	A	D	D	F	A									
Julio	Fecha			1	2	3	4	5	6	7	8	9	10	11	12	13	14	15	16	17	18	19	20	21	22	23	24	25	26	27	28	29	30	31				17	153	1836
	Tipo			A	A	A	D	D	F	A	A	A	A	A	D	D	A	A	A	A	A	D	D	A	A	A	A	D	D	F	F	F	E	E						
Agosto	Fecha						1	2	3	4	5	6	7	8	9	10	11	12	13	14	15	16	17	18	19	20	21	22	23	24	25	26	27	28	29	30	31	20	180	2160
	Tipo						D	D	A	A	A	A	A	A	D	D	A	A	A	A	A	D	D	A	A	A	A	A	D	D	A	A	A	A	F	D	D	A		
Setiembre	Fecha		1	2	3	4	5	6	7	8	9	10	11	12	13	14	15	16	17	18	19	20	21	22	23	24	25	26	27	28	29	30						17	153	1836
	Tipo		A	A	A	A	D	D	A	A	A	A	A	D	D	E	E	E	E	E	D	D	A	A	A	A	A	D	D	A	A	A								
Octubre	Fecha				1	2	3	4	5	6	7	8	9	10	11	12	13	14	15	16	17	18	19	20	21	22	23	24	25	26	27	28	29	30	31			21	189	2268
	Tipo				A	A	D	D	A	A	A	F	A	D	D	A	A	A	A	A	A	D	D	A	A	A	A	A	D	D	A	A	A	A	D					
Noviembre	Fecha							1	2	3	4	5	6	7	8	9	10	11	12	13	14	15	16	17	18	19	20	21	22	23	24	25	26	27	28	29	30	21	189	2268
	Tipo							D	A	A	A	A	A	D	D	A	A	A	A	A	A	D	D	A	A	A	A	A	D	D	A	A	A	A	D	D	A			
Diciembre	Fecha		1	2	3	4	5	6	7	8	9	10	11	12	13	14	15	16	17	18	19	20	21	22	23	24	25	26	27	28	29	30	31					11	99	1188
	Tipo		A	A	A	A	D	D	A	F	A	A	A	D	D	A	A	A	B	B	D	D	G	G	G	G	F	D	D	G	G	G	G							
Enero	Fecha					1	2	3	4	5	6	7	8	9	10	11	12	13	14	15	16	17	18	19	20	21	22	23	24	25	26	27	28	29	30	31	0	0	0	
	Tipo																																							
																																		185	1665	19980				

Propuesta para la Calendarización del Año Escolar para alcanzar horas mínimas de acuerdo al DS N° 008-2006- ED. Aprueban los "Lineamientos para el Seguimiento y Control de la Labor Efectiva de Trabajo Docente en las Instituciones Educativas Públicas".

CALENDARIZACIÓN NIVEL SECUNDARIA

2020

Número de secciones de Nivel Secundaria	10
Número de horas lectivas diarias	9

	LEYENDA "Tipos de día"	Nro. de días
A	Día efectivo de aprendizaje escolar*	185
B	Semana de Planificación**	2
C	Jornadas de reflexión ***	0
D	Sábados o domingos	87
E	Vacaciones estudiantiles	12
F	Ferriados	12
G	Documentación final y Planificación 2019****	8

COLEGIO PRIVADO ALEXANDER VON HUMBOLDT

2020																																									
MES	Semana 1							Semana 2							Semana 3							Semana 4							Semana 5							Semana 6		Nº días	Horas Lectivas	Horas Efectivas	
MARZO	L	Ma	Mi	J	V	S	D	L	Ma	Mi	J	V	S	D	L	Ma	Mi	J	V	S	D	L	Ma	Mi	J	V	S	D	L	Ma	Mi	J	V	S	D	L	Ma				
Marzo	Fecha						1	2	3	4	5	6	7	8	9	10	11	12	13	14	15	16	17	18	19	20	21	22	23	24	25	26	27	28	29	30	31	22	198	1980	
	Tipo						D	A	A	A	A	A	D	D	A	A	A	A	A	D	D	A	A	A	A	A	D	D	A	A	A	A	A	A	D	D	A				A
Abril	Fecha			1	2	3	4	5	6	7	8	9	10	11	12	13	14	15	16	17	18	19	20	21	22	23	24	25	26	27	28	29	30					20	180	1800	
	Tipo			A	A	A	D	D	A	A	A	F	F	D	D	A	A	A	A	A	D	D	A	A	A	A	D	D	A	A	A	A									
Mayo	Fecha					1	2	3	4	5	6	7	8	9	10	11	12	13	14	15	16	17	18	19	20	21	22	23	24	25	26	27	28	29	30	31			20	180	1800
	Tipo					F	D	D	A	A	A	A	A	D	D	A	A	A	A	A	D	D	A	A	A	A	D	D	A	A	A	A	A	A	D	D					
Junio	Fecha	1	2	3	4	5	6	7	8	9	10	11	12	13	14	15	16	17	18	19	20	21	22	23	24	25	26	27	28	29	30						16	144	1440		
	Tipo	E	E	E	E	E	D	D	A	A	A	A	A	D	D	A	A	A	A	A	D	D	A	A	A	A	D	D	F	A											
Julio	Fecha			1	2	3	4	5	6	7	8	9	10	11	12	13	14	15	16	17	18	19	20	21	22	23	24	25	26	27	28	29	30	31			17	153	1530		
	Tipo			A	A	A	D	D	F	A	A	A	A	D	D	A	A	A	A	A	D	D	A	A	A	A	D	D	F	F	F	E	E								
Agosto	Fecha						1	2	3	4	5	6	7	8	9	10	11	12	13	14	15	16	17	18	19	20	21	22	23	24	25	26	27	28	29	30	31	20	180	1800	
	Tipo						D	D	A	A	A	A	A	D	D	A	A	A	A	A	D	D	A	A	A	A	D	D	A	A	A	A	A	F	D	D	A				
Setiembre	Fecha		1	2	3	4	5	6	7	8	9	10	11	12	13	14	15	16	17	18	19	20	21	22	23	24	25	26	27	28	29	30					17	153	1530		
	Tipo		A	A	A	A	D	D	A	A	A	A	A	D	D	E	E	E	E	E	D	D	A	A	A	A	A	D	D	A	A	A									
Octubre	Fecha				1	2	3	4	5	6	7	8	9	10	11	12	13	14	15	16	17	18	19	20	21	22	23	24	25	26	27	28	29	30	31			21	189	1890	
	Tipo				A	A	D	D	A	A	A	F	A	D	D	A	A	A	A	A	D	D	A	A	A	A	A	D	D	A	A	A	A	A	D						
Noviembre	Fecha						1	2	3	4	5	6	7	8	9	10	11	12	13	14	15	16	17	18	19	20	21	22	23	24	25	26	27	28	29	30	21	189	1890		
	Tipo						D	A	A	A	A	A	D	D	A	A	A	A	A	D	D	A	A	A	A	A	D	D	A	A	A	A	A	A	D	D				A	
Diciembre	Fecha		1	2	3	4	5	6	7	8	9	10	11	12	13	14	15	16	17	18	19	20	21	22	23	24	25	26	27	28	29	30	31				11	99	990		
	Tipo		A	A	A	A	D	D	A	F	A	A	A	D	D	A	A	A	B	B	D	D	G	G	G	G	F	D	D	G	G	G	G								
Enero	Fecha					1	2	3	4	5	6	7	8	9	10	11	12	13	14	15	16	17	18	19	20	21	22	23	24	25	26	27	28	29	30	31	0	0	0		
	Tipo																																								
																																		185	1665	16650					

Propuesta para la Calendarización del Año Escolar para alcanzar horas mínimas de acuerdo al DS N° 008-2006- ED. Aprueban los "Lineamientos para el Seguimiento y Control de la Labor Efectiva de Trabajo Docente en las Instituciones Educativas Públicas".

COMPROMISO DE GESTIÓN

4

***ACOMPañAMIENTO Y
MONITOREO DOCENTE***

ACOMPAÑAMIENTO Y MONITOREO DOCENTE

1° RESULTADOS 2020
(Revisar resultados de aplicativo de monitoreo 2020)

Nivel educativo	TOTAL DE DOCENTES 2020	N° DOCENTES MONITOREADOS 2020	% DE EJECUCIÓN
Nivel INICIAL	13	13	100.0%
Nivel PRIMARIA	23	23	100.0%
Nivel SECUNDARIA	21	21	100.0%

2° META DE VISITAS DE MONITOREO O REUNIONES DE INTERAPRENDIZAJE 2020

Nivel educativo	TOTAL DE DOCENTES 2019	N° DOCENTES POR ACOMPAÑAR	N° DE VISITAS O REUNIONES PREVISTAS	META 2020 (Total de visitas o reuniones)
Nivel INICIAL	13	1	3	3
Nivel PRIMARIA	23	1	3	3
Nivel SECUNDARIA	21	1	3	3



3° PLANIFICACIÓN DE ACOMPAÑAMIENTO Y MONITOREO 2020

Marzo	PLANIFICACIÓN DE VISITAS A DOCENTES O REUNIONES DE INTERAPRENDIZAJE									Meta Parcial	META 2020
	INICIO			PROCESO			SALIDA				
	Marzo	Abril	Mayo	Junio	Julio	Agosto	Setiembre	Octubre	noviembre		
Nivel INICIAL			1			1			1	33%	100%
Nivel PRIMARIA			1			1			1	33%	100%
Nivel SECUNDARIA			1			1			1	33%	100%

COMPROMISO DE GESTIÓN

5

CONVIVENCIA ESCOLAR

CONVIVENCIA ESCOLAR

1° RESULTADOS 2019 Condiciones para la gestión de la Convivencia Escolar	
CONDICIONES	Elige la opción que corresponda
Comité de Tutoría, Orientación Educativa, y Convivencia Escolar.	SÍ CUENTA CON RESOLUCIÓN DIRECTORAL
Normas de Convivencia actualizadas en el Reglamento Interno a nivel de I.E.	SÍ CUENTA CON RESOLUCIÓN
Acuerdos de Aula.	SÍ CUENTA
Afiliación al Síseve	SÍ HA ACTUALIZADO SUS DATOS

2° RESULTADOS 2019 Estado de los Casos de Violencia Escolar sobre los que se tomó acción							
INVOLUCRADOS	Registro	Pasos de atención del protocolo				CASOS DE VIOLENCIA ESCOLAR	
		Acción de la IE	Derivación	Seguimiento	Cierre	TOTAL	ATENDIDOS
De adultos a escolares	0	0	0	0	0	0	0
Entre escolares	0	0	0	0	0	0	0
Total del año	0	0	0	0	0	0	0

3° META 2020 →	DIAGNÓSTICO 2019		META 2020
Porcentaje de casos de Violencia Escolar atendidos sobre el total de casos registrados en el libro de incidencias y/o en la plataforma SíseVe.	N° ATENDIDOS	Porcentaje de casos atendidos	
De adultos a escolares	0	100%	
Entre escolares	0	100%	
TOTAL	0	100%	100 %

**COLEGIO PRIVADO
ALEXANDER VON HUMBOLDT**



**PLAN ANUAL DE TRABAJO
2020**